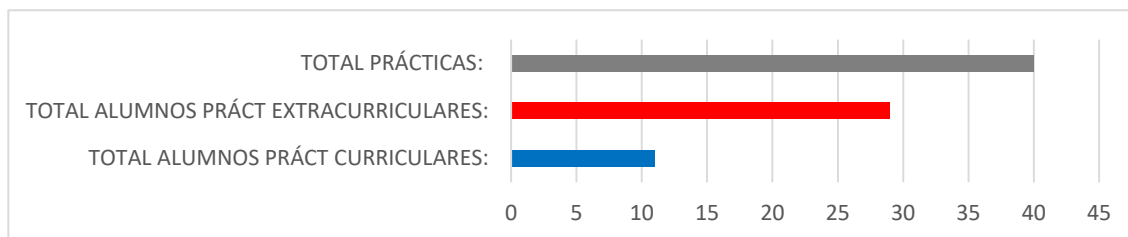


INFORME OFICINA DE PRÁCTICAS MÁSTER ETSIDI CURSO 2020-2021

1. PRÁCTICAS CURRICULARES MÁSTER

1.1. RELACIÓN PRÁCTICAS CURRICULARES vs EXTRACURRICULARES-ETSIDI

TOTAL ALUMNOS PRÁCTICAS CURRICULARES	11	28%
TOTAL ALUMNOS PRÁCTICAS EXTRACURRICULARES	29	73%
TOTAL PRÁCTICAS	40	100%



Gráficos comparativo P. curriculares vs p. extracurriculares y con el conjunto de prácticas ETSIDI 2021

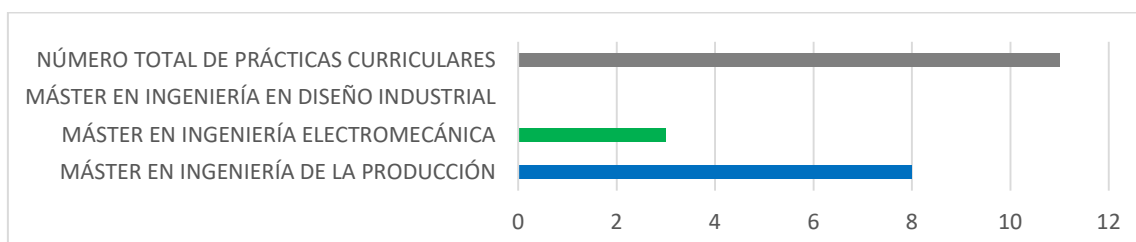
1.2 NÚMERO ALUMNOS EVALUADOS POR CONVOCATORIA

TOTAL ALUMNOS MÁSTER / CONVOCATORIA FEBRERO	0	0	0%	11
TOTAL ALUMNOS MÁSTER / CONVOCATORIA JUNIO	11	11	100%	
TOTAL ALUMNOS MÁSTER / CONVOCATORIA JUNIO 2ª	0			
TOTAL ALUMNOS MÁSTER / CONVOCATORIA EXTRAORDINARIA	0	0	0%	

Tabla comparativa de prácticas evaluadas en las diferentes convocatorias 2021

1.3. REPARTO DE PRÁCTICAS CURRICULARES POR TITULACIÓN (alumnos/convenios)

NÚMERO DE CURRICULARES MU EN INGENIERÍA DE LA PRODUCCIÓN	8
NÚMERO DE CURRICULARES MU EN INGENIERÍA ELECTROMECÁNICA	3
NÚMERO DE CURRICULARES MU EN INGENIERÍA EN DISEÑO INDUSTRIAL	0
NÚMERO TOTAL CURRICULARES MÁSTER	11



Comparativa de número de prácticas curriculares por titulación de máster y total ETSIDI 2021

1.4. CRÉDITOS MATRICULADOS

1.4.1 CRÉDITOS MATRICULADOS - ETSIDI

Nº de créditos	Nº de alumnos	Porcentaje
6	11	100%

Tabla de nº de alumnos en relación al número de créditos matriculados de prácticas curriculares de máster - ETSIDI 2021

1.5. RELACIÓN DE PRÁCTICAS REMUNERADAS CURRICULARES

1.5.1 REMUNERADAS CURRICULARES - ETSIDI

Nº DE PRÁCTICAS CURRICULARES NO REMUNERADAS	0	0 %
Nº DE PRÁCTICAS CURRICULARES REMUNERADAS	11	100 %
Nº PRÁCTICAS TOTALES	11	100 %

MEDIA DE REMUNERACIÓN MENSUAL PRÁCTICAS CURRICULARES	635,27 euros
--	--------------

1.5.2 REMUNERADAS CURRICULARES - MU ING.PRODUCCIÓN

Nº DE PRÁCTICAS NO REMUNERADAS	0	0 %
Nº DE PRÁCTICAS REMUNERADAS	8	100 %

REMUNERACIÓN MEDIA MENSUAL - MUIP	686 euros
-----------------------------------	-----------

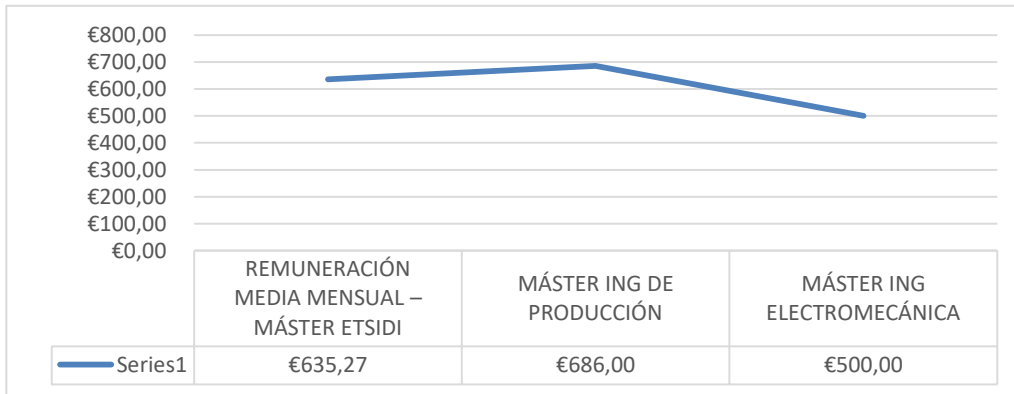
1.5.3 REMUNERADAS CURRICULARES - MU ING.ELECTROMECAÁNICA

Nº DE PRÁCTICAS NO REMUNERADAS	0	0 %
Nº DE PRÁCTICAS REMUNERADAS	3	100 %

REMUNERACIÓN MEDIA MENSUAL - MUIE	500 euros
-----------------------------------	-----------

1.5.7 COMPARATIVA REMUNERACIÓN MENSUAL CURRICULARES

REMUNERACIÓN MEDIA MENSUAL - MÁSTER ETSIDI	635,27€
REMUNERACIÓN MEDIA MENSUAL - MÁSTER ING.PRODUCCIÓN	686,00 €
REMUNERACIÓN MEDIA MENSUAL - MÁSTER ING ELECTROMECAÁNICA	500,00 €



Remuneración media mensual - prácticas curriculares
títulos de máster

Desviación máxima de **50,73 € sobre la media** y desviación máxima **por debajo de la media de 135,27 €**; 186,00 € de diferencia máxima entre títulos de máster

2. PRÁCTICAS EXTRACURRICULARES

2.1 RELACIÓN DE PRÁCTICAS EXTRACURRICULARES POR TÍTULO DE MÁSTER

NÚMERO DE EXTRACURRICULARES MU EN INGENIERÍA EN DISEÑO INDUSTRIAL	10
NÚMERO DE EXTRACURRICULARES MU EN INGENIERÍA DE LA PRODUCCIÓN	13
NÚMERO DE EXTRACURRICULARES MU EN INGENIERÍA ELECTROMECÁNICA	6
NÚMERO TOTAL DE PRÁCTICAS EXTRACURRICULARES	29

Tabla con el número total de P. extracurriculares en ETSIDI y por titulación de máster

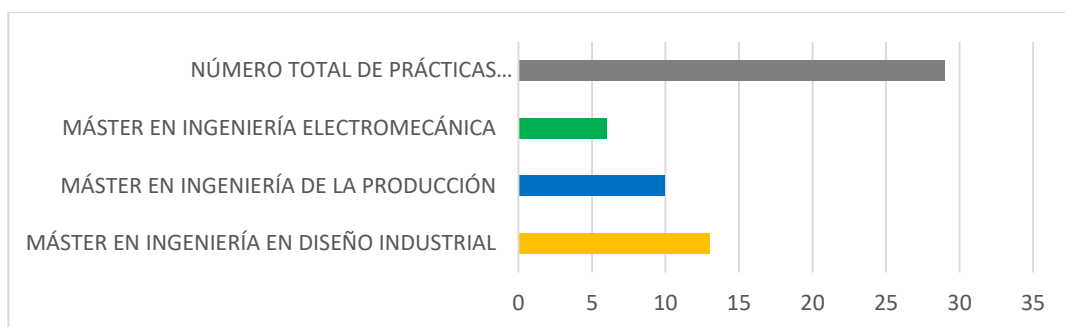


Gráfico comparativo de número de prácticas extracurriculares por Máster

2.2 PRÁCTICAS REMUNERADAS EXTRACURRICULARES

2.2.1 REMUNERADAS EXTRACURRICULARES - ETSIDI

El 100% de las prácticas extracurriculares de máster son remuneradas.

REMUNERACIÓN MEDIA ETSIDI	736,55 €
---------------------------	----------

2.2.2 COMPARATIVA REMUNERACIÓN MEDIA MENSUAL EXTRACURRICULARES

REMUNERACIÓN MEDIA EN LAS REMUNERADAS	736,55 €
REMUNERACIÓN MEDIA MENSUAL - MU ING DISEÑO INDUSTRIAL	774,00 €
REMUNERACIÓN MEDIA MENSUAL - MU ING DE LA PRODUCCIÓN	731,15 €
REMUNERACIÓN MEDIA MENSUAL - MU ING ELECTROMECAÁNICA	685,83 €

Tabla remuneración media mensual por Máster

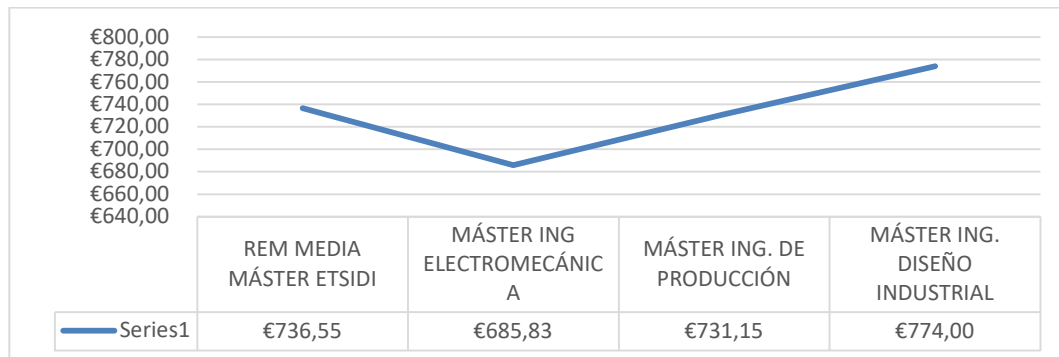


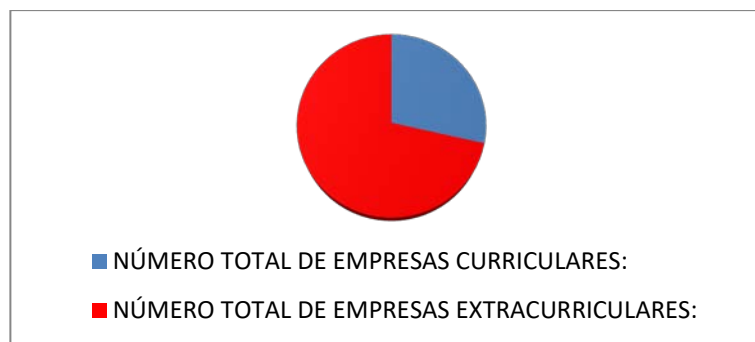
Gráfico comparativo remuneración media mensual

Desviación máxima sobre la media 37,45€; desviación máxima por debajo de la media 50,71 €. Diferencia máxima entre títulos de máster: 88,17 €.

3. EMPRESAS

3.1 NÚMERO DE EMPRESAS Y FILIALES COLABORADORAS

CURRICULARES	10
EXTRACURRICULARES	25
TOTAL	28



3.2 NÚMERO DE EMPRESAS Y FILIALES COLABORADORAS POR MÁSTER

3.2.1 TOTAL DE EMPRESAS COLABORADORAS POR MÁSTER

Nº EMPRESAS MÁSTER ING. PRODUCCIÓN	15
Nº EMPRESAS MÁSTER ING. ELECTROMECAÁNICA	6
Nº EMPRESAS MÁSTER ING. EN DISEÑO INDUSTRIAL	9
Nº EMPRESAS COLABORADORAS MÁSTER ETSIDI	28

Tabla Total nº de empresas colaboradoras por Máster curriculares + extracurriculares

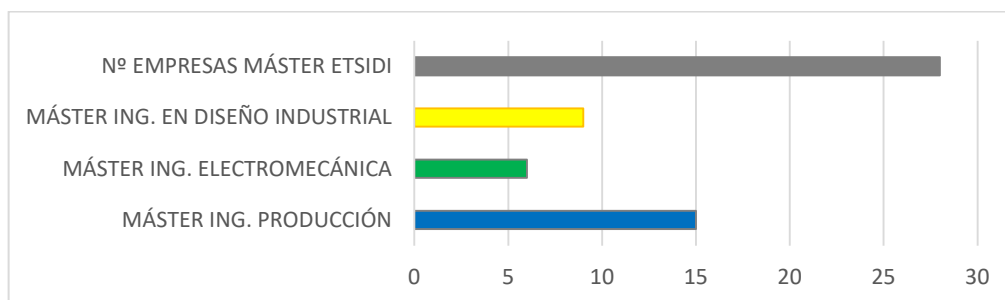


Gráfico comparativo nº total empresas que ofrecen prácticas en los diferentes Títulos (curriculares + extracurriculares)

3.3 NÚMERO DE EMPRESAS Y FILIALES, COLABORADORAS EN PRÁCTICAS CURRICULARES POR TITULACIÓN MÁSTER

TITULACIÓN	Nº E*	Nº C/A*
MU ING EN DISEÑO INDUSTRIAL	0	0
MU ING ELECTROMECAÁNICA	3	3
MU ING DE LA PRODUCCIÓN	7	8
TOTAL ETSIDI	10	11

Titulación /nº de empresas/nº de alumnos/convenios de prácticas curriculares

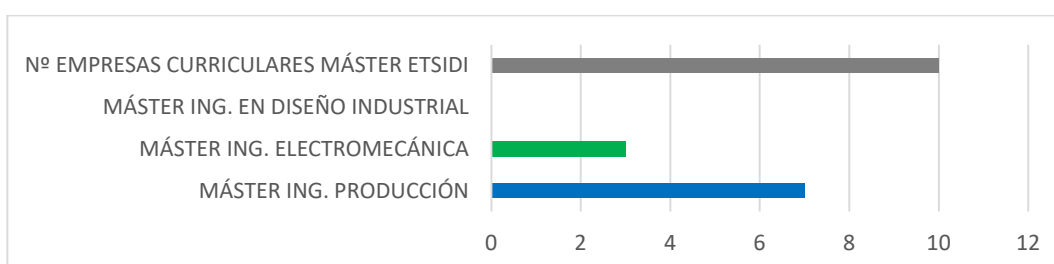


Gráfico comparativo empresas que ofrecen prácticas curriculares en los diferentes títulos

3.4 NÚMERO DE EMPRESAS Y FILIALES, COLABORADORAS EN PRÁCTICAS EXTRACURRICULARES POR TITULACIÓN DE MÁSTER

TITULACIÓN	Nº E*	Nº C*	Nº A*
Nº EMPRESAS EXTRAC MÁSTER ING. PRODUCCIÓN	12	13	12
Nº EMPRESAS EXTRAC MÁSTER ING. ELECTROMECAÁNICA	6	6	6
Nº EMPRESAS EXTRAC MÁSTER ING. EN DISEÑO INDUSTRIAL	9	10	8
TOTAL ETSIDI	25	29	26

Titulación /nº de empresas/nº de alumnos/convenios de prácticas curriculares

*Nº E_ Número de empresas; Nº C_ Número de convenios; Nº A_ Número de alumnos

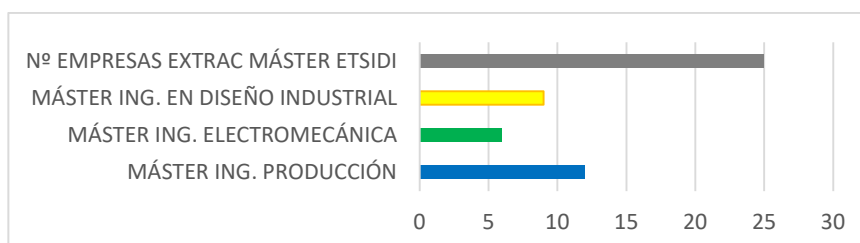


Gráfico comparativo número de empresas que ofrecen prácticas extracurriculares en los diferentes títulos de máster